

**TUTORIAL PARA
INSCRIÇÃO NO EDITAL
DO PROGRAMA
INSTITUCIONAL DE
ASSISTÊNCIA
ESTUDANTIL DA UFRSA**



EDITAL Nº 005/2022 – PROAE/UFRSA

TUTORIAL PARA INSCRIÇÃO NO EDITAL Nº 005/2022- PROAE

Este tutorial tem por objetivo orientar sobre a etapa de inscrição no processo seletivo para o Programa Institucional de Assistência Estudantil da UFERSA, regido pelo Edital Nº 005/2022.

As inscrições são realizadas em dois passos:

1º Passo:

Inscrição no Cadastro Único no Sigaa, disponível em (<https://sigaa.ufersa.edu.br/>)

O Cadastro Único UFERSA é um questionário eletrônico disponibilizado no SIGAA (Sistema Integrado de Gestão de Atividades Acadêmicas) que tem por objetivo conhecer a realidade socioeconômica do discente.

Essa etapa é obrigatória para todos os discentes que desejam participar do processo seletivo.





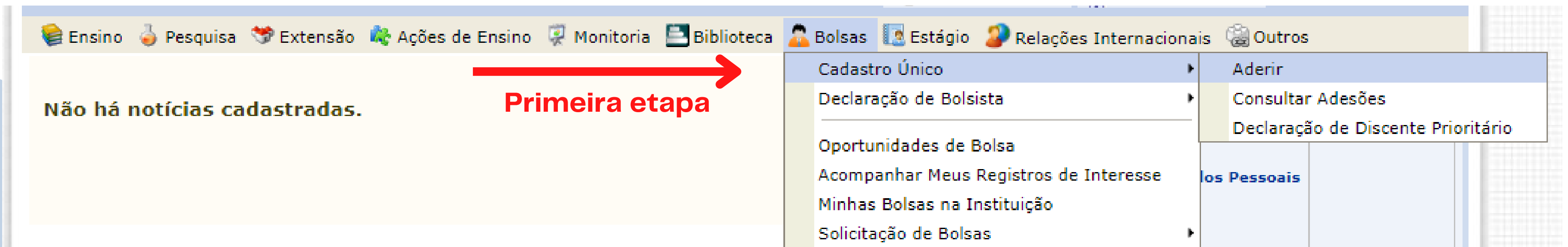
1º PASSO: ADESÃO AO CADASTRO ÚNICO

Um breve guia de adesão ao cadastro único da
UFERSA (SIGAA)



1º passo:

Entrar no SIGAA com seu login e acessar a aba Bolsas.



The screenshot shows the SIGAA system interface. At the top, there is a navigation bar with icons and labels for various services: Ensino, Pesquisa, Extensão, Ações de Ensino, Monitoria, Biblioteca, Bolsas, Estágio, Relações Internacionais, and Outros. The 'Bolsas' menu is expanded, showing a list of options: Cadastro Único, Declaração de Bolsista, Oportunidades de Bolsa, Acompanhar Meus Registros de Interesse, Minhas Bolsas na Instituição, and Solicitação de Bolsas. A red arrow points from the text 'Primeira etapa' to the 'Cadastro Único' option. The 'Aderir' option is highlighted in the sub-menu.

Ensino Pesquisa Extensão Ações de Ensino Monitoria Biblioteca Bolsas Estágio Relações Internacionais Outros

Não há notícias cadastradas.

Primeira etapa

Cadastro Único

Declaração de Bolsista

Oportunidades de Bolsa

Acompanhar Meus Registros de Interesse

Minhas Bolsas na Instituição

Solicitação de Bolsas

Aderir

Consultar Adesões

Declaração de Discente Prioritário

Meus Pessoais

Ao selecionar a opção **Bolsas** → **Cadastro Único** → **Aderir**, o sistema irá abrir uma nova tela com a apresentação do Programa de Bolsas de Assistência Estudantil. Para prosseguir, é necessário ler e concordar com os termos citados na apresentação, selecionar o período letivo e clicar em **Continuar**.



2º passo:

Ao continuar, será redirecionado(a) para a página → **Informe seu perfil**. Essa aba é importante para conhecer suas habilidades e áreas de interesse.

PORTAL DO DISCENTE > INFORME SEU PERFIL

Caro discente,

Estas informações serão usadas quando um professor desejar buscar alunos de acordo com um perfil na base de dados do SIGAA. É muito importante para você descrever aqui todas as suas habilidades e áreas de interesse, pois assim aumentará a chance de um professor te selecionar.

DADOS DO PERFIL

Descrição Pessoal: *

Áreas de Interesse: *

Currículo Lattes:

* Campos de preenchimento obrigatório.

Portal do Discente



3º passo:

A partir dessa aba, **você** irá informar os dados conforme o seu núcleo familiar. Lembramos que, **Grupo Familiar** é o conjunto de pessoas relacionadas por consanguinidade ou por afinidade que usufruem e participam da renda familiar total mensal.

Nesta aba você irá informar o endereço da sua família.

PORTAL DO DISCENTE > CADASTRO ÚNICO DE BOLSISTAS > ENDEREÇO DA FAMÍLIA

Endereço da Família

Caso voce não more com sua família, é necessário informar o endereço. Durante a triagem feita pelo DEAE este dado será relevante para determinar as condições sócio econômicas do candidato.

CEP: 59000-000	Bairro:
Rua: Conteúdo protegido	Número: 999
Cidade: MOSSORÓ	UF: RN

Endereço da sua família é diferente do endereço acima?

Sim Não

[Continuar >>](#)

Portal do Discente

SIGAA | Superintendência de Tecnologia da Informação e Comunicação - (84) 3317-8210 | Copyright © 2006-2021 - UFERSA - srv-jboss01-des.UFERSA - v3.13.27



Atenção: os itens com asteriscos (*) são de preenchimento obrigatório.





ATENÇÃO!

A partir de agora, iremos iniciar o preenchimento do questionário socioeconômico. Antes, separe a documentação necessária para realizar o upload no sistema.



O 1º Upload de documentação será da sua Carteira de Trabalho:

PORTAL DO DISCENTE > CADASTRO ÚNICO

ADESÃO AO CADASTRO ÚNICO

QUESTIONÁRIO SÓCIO ECONÔMICO

1. Anexar sua Carteira de Trabalho Digital. (Anexar arquivo PDF da Carteira de Trabalho Digital, apresentando todos os dados presentes na Área do Trabalhador, onde constam os dados pessoais e contratos de trabalho, disponível em: <https://servicos.mte.gov.br> ou no aplicativo Carteira de Trabalho Digital; A data de geração do arquivo em pdf da CTPS deve ser posterior à data de lançamento do Edital). (Apenas arquivos PDF). ★

Escolher arquivo Nenhum arquivo escolhido

← **Atenção: Fazer o upload do arquivo no formato pdf.**

Anexo obrigatório!



INFORMAÇÕES IMPORTANTES SOBRE A CARTEIRA DE TRABALHO

- ✓ **Apenas será aceito o arquivo em PDF da Carteira de Trabalho Digital, disponível em: <https://servicos.mte.gov.br> ou no aplicativo Carteira de Trabalho Digital;**
- ✓ **Não será aceito o print da carteira de trabalho digital;**
- ✓ **A data de geração do arquivo em pdf da CTPS deve ser posterior à data de lançamento do Edital;**
- ✓ **Não será aceita a apresentação da Carteira de Trabalho física.**



Como extrair o PDF da Carteira de Trabalho?

Exemplo para retirar do link: <https://servicos.mte.gov.br>



Acesse o link e insira o CPF e a senha do gov.br.

Caso ainda não possua a senha do acesso será necessário criar uma senha para acessar o site ou o aplicativo da carteira digital.



Clique no botão acima para entrar no Portal de Serviços ou cadastrar sua senha de acesso.

Não forneça sua senha para outra pessoa. Ela é individual e intransferível.



Clique no botão acima

Não forneça

Identifique-se no gov.br com:

Número do CPF
Digite seu CPF para **criar** ou **acessar** sua conta gov.br

CPF

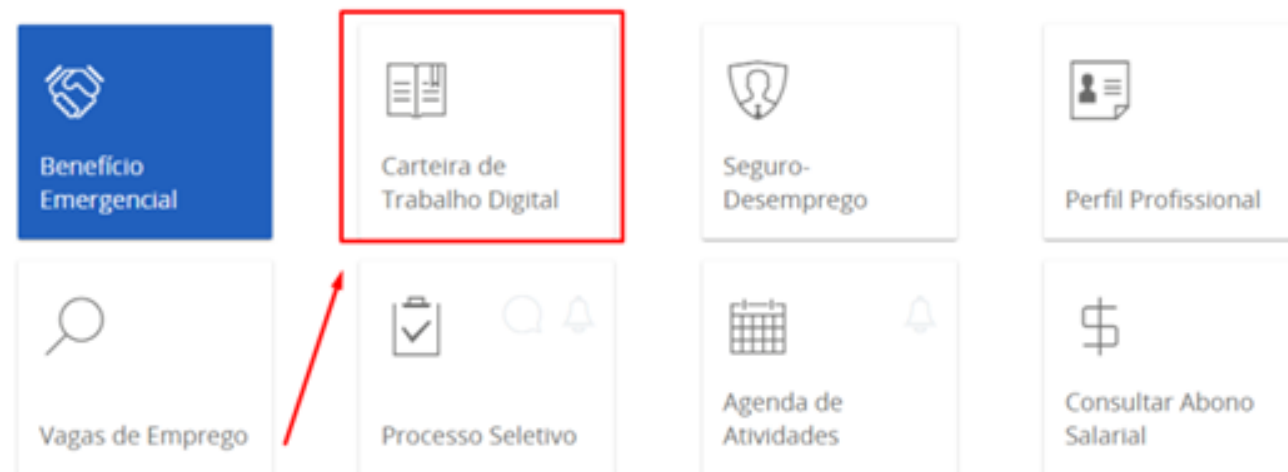
Outras opções de identificação:

- Login com seu banco SUA CONTA SEM PRETA
- Login com QR code
- Seu certificado digital
- Seu certificado digital em nuvem

[Entenda a conta gov.br](#)




Ao entrar acesse Carteira de trabalho digital



CARTEIRA DE TRABALHO DIGITAL

Data de emissão: 04/08/2021

 EDITAR FOTO

Dados Pessoais


Nome Civil	CPF	Nascimento
BRUNO DE OLIVEIRA CAVALCANTE	117.591.314-66	12/05/2008
Sexo	Nacionalidade	Nome da mãe
Masculino	Brasileiro	MILENA PAULA CABRAL DE OLIVEIRA

Últimas anotações

⚠ Não há anotações para este trabalhador.

Contratos de trabalho


⚠ Para visualizar esta funcionalidade, você precisa obter a confiabilidade no botão abaixo, respondendo ao questionário sobre sua vida laboral.

 **CONTINUAR**

Se você nunca teve contrato de trabalho formal, se faz necessário clicar em continuar para finalizar o cadastramento da sua carteira digital e assim gerar o PDF da carteira.

CARTEIRA DE TRABALHO DIGITAL ?

Data de emissão: 04/08/2021



EDITAR FOTO

Dados Pessoais

Nome Civil	CPF	Nascimento
BRUNO DE OLIVEIRA CAVALCANTE	117.591.314-66	12/05/2008
Sexo	Nacionalidade	Nome da mãe
Masculino	Brasileiro	MILENA PAULA CABRAL DE OLIVEIRA

Últimas anotações

⚠ Não há anotações para este trabalhador.

Contratos de trabalho

⚠ Não há contratos para este trabalhador.

[IMPRIMIR CARTEIRA](#)

Exemplo 01: essa é uma imagem ilustrativa de uma situação de discente que nunca teve registro trabalhista.

Exemplo 02: essa é uma imagem ilustrativa de uma situação de discente que já teve registro trabalhista.

01/01/2012 FUNDAMENTAL (PRIMEIRA A QUARTA SERIE) CNPJ: 08.241.747/0001-42

Exportar Carteira de Trabalho Digital ×

Todos os dados da carteira

Dados Pessoais

Todos os dados

Dados básicos (Nome Civil, Nome Social, CPF, Data de Nasc.)

Contratos

Todos os contratos


- UNIVERSIDADE FEDERAL RURAL DO SEMI-ARIDO - UFERSA
- MUNICIPIO DE NATAL
- MUNICIPIO DE NATAL
- MUNICIPIO DE MACAIBA
- SERVICIO SOCIAL DO COMERCIO - SESC - AR/RN

[CANCELAR](#) [IMPRIMIR](#)



Como extrair o PDF da Carteira de Trabalho?

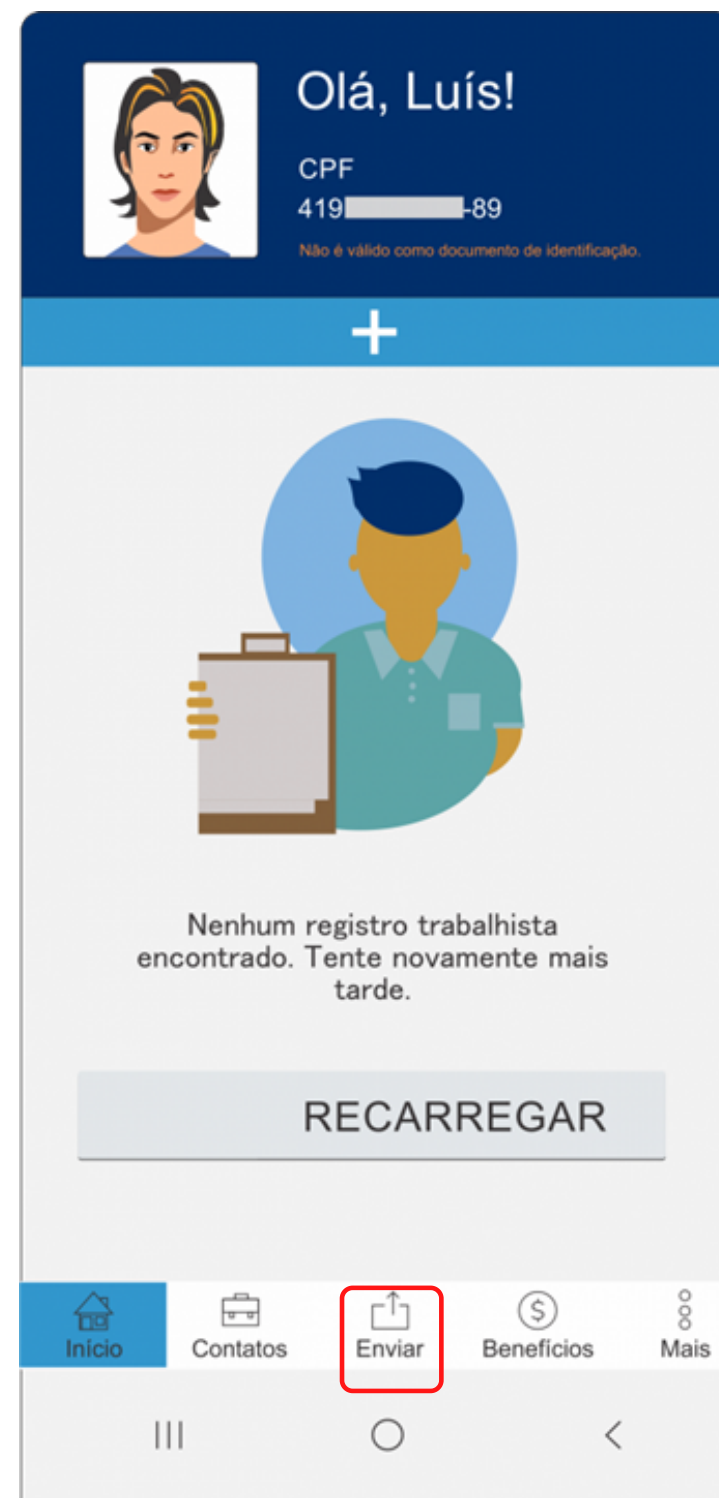
Exemplo para retirar do APLICATIVO CARTEIRA DIGITAL



Aplicativo oficial da Carteira de Trabalho Digital do Ministério da Economia.

gov.br
Governo do Brasil • Ferramentas
Instalado

Carteira Digital de Trânsito
G... • Ferramentas • Automóveis e veículos
4,8 ★ 28 MB Mais de 10 mi



ATENÇÃO:

Clique na opção **“Enviar”**, selecionar a opção **“todos os dados da carteira”**. Em seguida, clique no ícone do **“pdf”**. (Conforme demonstração da figura ao lado).



O 2º Upload a ser realizado será o comprovante de recebimento do Auxílio Brasil (para quem é beneficiário).

2. Você ou algum membro do seu grupo familiar recebe Auxílio Brasil (antigo Bolsa Família)? *

Sim

Não

3. Anexar documentação comprobatória de recebimento do Auxílio Brasil (antigo Bolsa Família). Deverá ser anexado o extrato detalhado de recebimento. (Deverá ser anexado um somente um arquivo. Caso possua mais de uma página o upload deve ser feito em arquivo único.) Caso sua resposta tenha sido NÃO, anexe seu Cadúnico. (Apenas arquivos PDF). *

Escolher arquivo Nenhum arquivo escolhido



Caso marque SIM na questão 2, você deverá anexar na Questão 3, o extrato bancário detalhado que comprove o recebimento do Auxílio Brasil (antigo Bolsa Família), caso o discente ou alguém do seu grupo familiar seja contemplado com o benefício.

Caso marque NÃO na questão 2, anexe seu Cadastro único, pois essa é uma questão obrigatória.



Como comprovar o recebimento atualizado do Auxílio Brasil (antigo Bolsa Família)?

Opção 01: Extrair extrato de parcelas do aplicativo caixa tem

The image displays three sequential screenshots from the CAIXA Tem mobile application, illustrating the steps to extract a statement (extrato) of transactions.

Screenshot 1 (16:20): Shows the CAIXA Tem home screen. A red arrow points to the 'Extrato' option in the list of services. The account type is 'Conta Social Digital'.

Screenshot 2 (16:21): Shows the account balance screen. A red box highlights a dropdown arrow icon, indicating the selection of the statement period.

Screenshot 3 (16:23): Shows the extracted statement for May 2020. A red box highlights the summary table:

020 MAI/2020 ÚLTIMOS 30 DIAS FUTURO	
Mai 2020	
Saldo total	R\$ 1.100,00
Saldo disponível	R\$ 1.100,00
Limite cheque especial	R\$ 1.100,00
Saldo bloqueado	R\$ 1.100,00

The statement also shows a list of transactions for May 2020:

020 MAI/2020 ÚLTIMOS 30 DIAS FUTURO	
Mai 2020	
29 sex	AUX EMERG R\$ 1.100,00
	DOC EMTDO -R\$ 1.100,00
	PAG BOLETO -R\$ 1.100,00



Como comprovar o recebimento atualizado do Auxílio Brasil (antigo Bolsa Família)?

Opção 02: Extrair extrato de parcelas do aplicativo Auxílio Brasil

The image shows two screenshots from the Auxílio Brasil app. The left screenshot is the main dashboard, and the right screenshot shows the 'Resultado' (Result) screen for the 'Parcelas' (Installments) section.

Left Screenshot (Main Dashboard):

- Logos for CAIXA and PÁTRIA AMADA BRASIL.
- User information: "Olá, Seu CPF é: [redacted] Seu NIS é: [redacted]"
- Year: 2022
- Status: "Benefício pago" (Benefit paid) with a lock icon.
- Instruction: "Consulte a data do seu próximo pagamento no ícone Calendário abaixo" (Check the date of your next payment in the calendar icon below).
- Button: "Ver Parcelas" (View Installments).
- Bottom navigation: "Calendário de Pagamentos", "Dicas para você", "Sobre o Auxílio Brasil", "Fale com a CAIXA".

Right Screenshot ('Resultado' screen):

- Header: "Resultado" with a "Voltar" (Back) button.
- Sub-headers: "Resumo" and "Parcelas" (selected).
- Table of installments:

Month	Value
JUNHO DE 2022	R\$ 400,00,00
MAIO DE 2022	R\$ 400,00,00
ABRIL DE 2022	R\$ 400,00,00
MARÇO DE 2022	R\$ 400,00,00
FEVEREIRO DE 2022	R\$ 400,00,00

Additional details for the selected month (JUNHO DE 2022):

- VALOR: R\$ 400,00,00
- DATA PARA SAQUE: 30 de Junho de 2022



DICA IMPORTANTE!

Para juntar as imagens em um único documento no formato PDF, você poderá usar o site <https://www.ilovepdf.com/>

OPÇÕES DE IMAGEM PARA PDF

ESCOLHA A ORIENTAÇÃO DA PÁGINA

Retrato Paisagem

TAMANHO DA PÁGINA

A4 (297 x 210 mm)

MARGEM

Sem margem Pequena Grande

Mesclar todas as imagens em um arquivo PDF

Convertir em PDF

JPG para PDF

Converta suas imagens JPG para PDF. Ajuste a orientação e as margens.

Selecionar imagens JPG

ou arraste e solte as imagens JPG aqui



O 3º Upload de documentação será o Comprovante do Cadastro Único:

4. Anexar comprovante do Cadastro Único do Governo Federal – CADÚnico (folha resumo), disponível em <https://cadunico.dataprev.gov.br/#/consultaSimples> (Apenas arquivos PDF). ★

Escolher arquivo Nenhum arquivo escolhido



Na questão 4 é necessário anexar a **folha resumo do Cadastro único**. É importante anexar a folha atualizada extraída no link: <https://cadunico.dataprev.gov.br/#/consultaSimples>



Ministério da Cidadania
Secretaria Nacional do Cadastro Único

Comprovante de cadastro

Sua família está cadastrada no Cadastro Único para Programas Sociais do Governo Federal!

Dados da família

Código familiar	Data de cadastro	Última atualização	Cadastro atualizado
██████████	10/02/2022	10/02/2022	Sim
Município onde está	Faixa de renda familiar total	Faixa de renda familiar por pessoa (per capita)	
██████████	Entre meio e um salário mínimo	Entre R\$ 178,01 até meio salário mínimo	

Integrantes da família

Nome	Data de nascimento	NIS, PIS ou PASEP	Estado cadastral	Parentesco com o RF
██████████	██████████	██████████	██████████	██████████
██████████	██████████	██████████	██████████	██████████
██████████	██████████	██████████	██████████	Pessoa Responsável pela Unidade Familiar - RF
██████████	██████████	██████████	██████████	Pai ou mãe
██████████	██████████	██████████	██████████	Irmão ou irmã

Autenticidade

A autenticidade poderá ser confirmada informando a **chave de segurança** no site do Ministério da Cidadania

<https://cadunico.dataprev.gov.br/#/validacao-comprovante>

Chave de segurança
JGRM.nR6O.5zzj.QpZY

Consulta realizada em 01/04/2022 às 15:59:55

Esse é o novo modelo do comprovante do Cadastro Único do Governo Federal.





Se o discente tiver realizado a entrevista a menos de 45 dias e não conseguir extrair o comprovante de cadastro no site <https://cadunico.dataprev.gov.br/#/consultaSimple>, poderá apresentar o Comprovante de cadastro no modelo Folha Resumo V7 **COM DATA ATUALIZADA E ASSINATURA DO SETOR RESPONSÁVEL pelo cadastramento.**

FOLHA RESUMO CADASTRO ÚNICO - V7

I - INFORMAÇÕES RELATIVAS AO CADASTRO DA FAMÍLIA

1.01 Código Familiar: 1.10 Código Familiar:
RENDIA PER CAPITA DA FAMÍLIA:

II - INFORMAÇÕES RELATIVAS AO CADASTRO DA FAMÍLIA

1.11 - Localidade:
1.12 - Tipo: 1.13 - Título:
1.14 - Nome:
1.15 - Número: 1.16 - Complemento do Número:
1.17 - Complemento Adicional:
1.18 - Cep: 1.20 - Referência para Localização:

III - COMPONENTES DA FAMÍLIA

RESPONSÁVEL FAMILIAR:	
4.02 - Nome Completo:	4.06 - Data de Nascimento:
4.03 - NIS:	

4.07 - Parentesco com Responsável (Familiar):	
4.07 - Nome Completo:	4.06 - Data de Nascimento:
4.03 - NIS:	

Local e Data

Assinatura do Responsável pela Unidade Familiar (RF)

Assinatura do Entrevistador/Responsável pelo Cadastramento

Caso o RF não saiba assinar, o entrevistador registrará a expressão "A RGG" e, a seguir, o nome do RF (A RXX) e a expressão jurídica utilizada para indicar a identificação, substituindo a assinatura, foi delegada a outra pessoa.

Não será aceito sem data atualizada e assinatura do entrevistador.



A **questão 05** refere-se à data da última atualização cadastral. Essa data deverá ser conforme o Cadastro Único. Confira no local "data da entrevista" ou "última atualização cadastral" - de acordo com o tipo de folha resumo apresentado. Veja o modelo ao lado

5. Quando foi realizada a última atualização no CadÚnico do seu grupo familiar? ☆

- Até 6 meses
- Até 1 ano
- Até 2 anos
- Acima de 2 anos


 Ministério da Cidadania
 Secretaria Nacional do Cadastro Único

Comprovante de cadastro

Sua família está cadastrada no Cadastro Único para Programas Sociais do Governo Federal!

Dados da família

Código familiar ██████████	Data de cadastro 10/02/2022	Última atualização 10/02/2022	Cadastro atualizado SIM
Município onde está ██████████	Faixa de renda familiar total Entre meio e um salário mínimo	Faixa de renda familiar por pessoa (per capita) Entre R\$ 178,01 até meio salário mínimo	

Integrantes da família

Nome	Data de nascimento	NIS, PIS ou PASEP	Estado cadastral	Parentesco com o RF
██████████████████████████████████████	██/██/██	██████████████	██	
██████████████████████████████████████	██/██/██	██████████████	██	
██████████████████████████████████████				Pessoa Responsável pela Unidade Familiar - RF
██████████████████████████████████████				Pai ou mãe
██████████████████████████████████████				Irmão ou irmã

Autenticidade

A autenticidade poderá ser confirmada informando a **chave de segurança** no site do Ministério da Cidadania
<https://cadunico.dataprev.gov.br/#/validacao-comprovante>

Chave de segurança
JGRM.nR60.5zzj.QpZY

Consulta realizada em 01/04/2022 às 15:59:55







Na questão 6, informe à opção que se aplica ao seu grupo familiar

6. Quantas pessoas, inclusive você próprio, compõem o seu grupo familiar? (Atenção! Se for casado(a) ou viver em união estável, refira-se ao seu próprio núcleo familiar.) ★

- Uma
- Duas
- Três
- Quatro
- Cinco
- Acima de cinco

Não se esqueça de contar com você no grupo familiar. Você deve considerar a situação real do seu grupo familiar (ainda que esteja divergente do Cadúnico).

Na questão 7 você deverá explicar a divergência (se houver) entre o Cadúnico e a situação familiar atual.

7. Justifique alguma divergência entre o Cadúnico e sua situação familiar atual. (Número máximo de Caracteres: 200) ★

(0 Caracteres Digitados)

IMPORTANT

Se houver alguma divergência, não deixe de justificar, para que a equipe analisadora compreenda a situação. Se não houver, escreva "Não há divergência".



Nas questões 8 e 9 você deve informar, respectivamente, sobre o tipo de instituição em que concluiu o Ensino Médio e sobre sua escolaridade:

8. Em que tipo de instituição você cursou o ensino médio? ★

- Todo em escola particular
- Parte em escola pública ou filantrópica e parte em escola particular
- Em escola particular com bolsa integral (100%)
- Todo em escola pública ou filantrópica

9. Qual a sua escolaridade? ★

- Cursando a primeira GRADUAÇÃO (inclusive alunos que concluíram o curso Interdisciplinar em Ciência e Tecnologia ou em Tecnologia da Informação e ingressaram em uma Engenharia)
- Portador de Diploma de Curso Superior, cursando OUTRA GRADUAÇÃO



Nas questão 10 você deve informar sua situação socioeconômica atual:

10. Em qual das situações abaixo você se encontra? (caso seja necessário, marque mais de uma alternativa) *

- Desempregado(a)
- Agricultor(a) familiar, pescador(a), artesão(ã)
- Ajuda de pessoas que não fazem parte do seu grupo familiar
- Trabalhador(a) eventual (esporádico, sem vínculo e sem recolhimento de imposto)
- Microempreendedor(a) individual (trabalha por conta própria e é legalizado ou não por meio de CNPJ)
- Pensão alimentícia
- Recebe bolsa ou auxílio da assistência estudantil da UFERSA
- Recebe Bolsa de pesquisa, monitoria, PET
- Recebe Bolsa de estágio
- Permanência do MEC (quilombola ou indígena)
- Aposentado(a)/Pensionista/Recebendo auxílio do INSS
- Trabalhador formal com carteira assinada

IMPORTANT

Antes de marcar, é fundamental você refletir sobre sua verdadeira situação, por exemplo: Atualmente você está desempregado? Se sim, você recebe algum tipo de ajuda? Essa ajuda é uma pensão alimentícia? Ou recebe ajuda de outras pessoas que não fazem parte de sua casa? Pensar sobre essas questões ajudará a selecionar a opção que melhor define sua condição.



Nas questão 11 você deve informar qual pessoa da sua família mais contribui com a renda do grupo familiar:

11. Qual a pessoa que mais contribui com a renda do grupo familiar? *

- Meu pai/padrasto
- Minha mãe/madrasta
- Avô/Avó
- Meu cônjuge
- Outra pessoa
- Eu mesmo

A pessoa que mais contribui é aquele membro do grupo familiar que tem a renda mais significativa para o pagamento das despesas.

12. Caso a resposta da pergunta anterior seja OUTRA PESSOA, escreva quem é essa pessoa. (caso seja uma das outras alternativas, escreva: SEM RESPOSTA) (Número máximo de Caracteres: 100) *

(0 Caracteres Digitados)

Caso não tenha marcado "Outra pessoa" na questão anterior, escreva "SEM RESPOSTA".

ATENÇÃO: Nas questões 16 e 17 você deverá responder o mesmo, só que referente à segunda pessoa que mais contribui com as despesas do grupo familiar.



Nas questões 13 e 14 você deve informar qual a ocupação da pessoa que mais contribui com a renda do grupo familiar e qual o valor da renda total mensal

13. Qual a situação ocupacional da pessoa que mais contribui com a renda do grupo familiar indicada na questão 11? ★

- Eu sou a pessoa que mais contribui
- Desempregado(a)
- Agricultor(a), pescador(a), artesão(ã)
- Aposentado(a)/Pensionista/Recebendo auxílio do INSS
- Estagiário(a) ou Aprendiz
- Bolsa de mestrado ou doutorado
- Empregado(a) doméstico(a) com carteira assinada
- Trabalhador(a) formal de empresa privada
- Trabalhador(a) com contrato temporário em instituição pública ou governamental
- Trabalhador(a) eventual (esporádico, sem vínculo e sem recolhimento de imposto)
- Trabalhador(a) informal (regular, sem vínculo e sem recolhimento de imposto)
- Trabalhador(a) autônomo(a) (regular, sem vínculo e com recolhimento de imposto)
- Microempreendedor(a) individual (trabalha por conta própria e é legalizado por meio de CNPJ)
- Comerciante (comércio varejista de pequeno porte)
- Empresário(a) (proprietário ou sócio de empresa)
- Profissional Liberal (possui formação universitária ou técnica que trabalha por conta própria)
- Servidor(a) público(a) municipal ativo ou aposentado(a)
- Servidor(a) público(a) estadual ativo ou aposentado(a)
- Servidor(a) público(a) federal ativo ou aposentado(a)



IMPORTANT

ATENÇÃO: Nas questões 18 e 19 você deverá responder o mesmo, só que referente à segunda pessoa que mais contribui com as despesas do grupo familiar.

14. Especifique a atividade e a renda total mensal da pessoa que mais contribui com a renda do grupo familiar indicada na questão 13. (ex.: manicure, R\$ 500,00) (Número máximo de Caracteres: 200) ★



(0 Caracteres Digitados)

Não esqueça de especificar a renda mensal da pessoa que mais contribui.



Na questão 15 você deve anexar documento que comprove a ocupação da pessoa que mais contribui com a renda do grupo familiar:

15. Anexar documentação comprobatória de acordo com a resposta assinalada na questão 13, conforme indicado em Edital para cada situação ocupacional. (Cada resposta permite fazer o upload de somente um arquivo exclusivamente em PDF. Caso seja necessário enviar mais de um documento comprobatório para a mesma pergunta, deve-se reunir os documentos em um arquivo apenas e fazer o upload deste arquivo.) (Apenas arquivos PDF). ★

Escolher arquivo Nenhum ar...o escolhido



Nas questões 15 e 20, caso o anexo não se aplique, faça upload do seu Cadastro Único.

ATENÇÃO: Verifique atentamente no item 5.2.1 do Edital qual documento comprova cada uma das alternativas das questões 13 e 18, conforme modelo ao lado.

Na questão 20 você deve fazer o mesmo, só que referente à segunda pessoa que mais contribui com a renda do grupo familiar.

QUESTÃO 15 e 20 – Anexar documentação comprobatória da Situação Ocupacional	DOCUMENTOS COMPROBATÓRIOS de acordo com a situação declarada
Eu sou a pessoa que mais contribui	<ul style="list-style-type: none"> • Não precisa comprovar.
Não existe outra pessoa que contribua com a renda do grupo familiar	<ul style="list-style-type: none"> • Não precisa comprovar.
Desempregado(a)	<ul style="list-style-type: none"> • Anexar arquivo PDF da Carteira de Trabalho Digital, apresentando todos os dados presentes na Área do Trabalhador, onde constam os dados pessoais e contratos de trabalho, disponível em: https://servicos.mte.gov.br ou no aplicativo Carteira de Trabalho Digital; • A data de geração do arquivo em pdf da CTPS deve ser posterior à data de lançamento do Edital. • Não será aceita a apresentação da Carteira de Trabalho física.
Agricultor(a), pescador(a), artesão(ã)	<ul style="list-style-type: none"> • Comprovante de pagamento do benefício dos últimos três meses disponível em https://meu.inss.gov.br/central/index.html#/; • Declaração da instituição da atividade com prazo de duração e valor da remuneração.
Aposentado(a)/Pensionista/Recebendo auxílio do INSS	<ul style="list-style-type: none"> • Contracheque ou recibo de pagamento referente aos três últimos meses.
Estagiário(a) ou Aprendiz	<ul style="list-style-type: none"> • Anexar arquivo PDF da Carteira de Trabalho Digital, apresentando todos os dados presentes na Área do Trabalhador, onde constam os dados pessoais e contratos de trabalho, disponível em: https://servicos.mte.gov.br ou no aplicativo Carteira de Trabalho Digital; • A data de geração do arquivo em pdf da CTPS deve ser posterior à data de lançamento do Edital. • Não será aceita a apresentação da Carteira de Trabalho física.
Bolsa de Mestrado ou Doutorado	
Empregado(a) doméstico(a) com carteira assinada	
Trabalhador(a) formal de empresa privada	
Trabalhador(a) com contrato temporário em instituição pública ou governamental	
Trabalhador(a) eventual (esporádico, sem vínculo e sem recolhimento de imposto)	
Trabalhador(a) informal (regular, sem vínculo e sem recolhimento de imposto)	
Trabalhador(a) autônomo(a) (regular, sem vínculo e com recolhimento de imposto)	
Microempreendedor(a) individual (trabalha por conta própria e é legalizado por meio de CNPJ)	
Comerciante (comércio varejista de pequeno porte)	
Empresário(a) (proprietário ou sócio de empresa)	
Profissional Liberal (possui formação universitária ou técnica que trabalha por conta própria)	
Servidor(a) público(a) municipal ativo ou aposentado(a)	
Servidor(a) público(a) estadual ativo ou aposentado(a)	<ul style="list-style-type: none"> • Contracheque ou recibo de pagamento referente aos três últimos meses.
Servidor(a) público(a) federal ativo ou aposentado(a)	



Na questão 21 informe sua renda per capita familiar

21. Qual a faixa de renda per capita (por pessoa) do seu grupo familiar? (Renda Per Capita: é feita com base na soma da renda de todos os moradores de uma residência, dividida pelo número total de pessoas que vivem sob a manutenção desta renda total). ★

- Até R\$ 105,00
- Entre R\$ 105,01 e R\$ 210,00
- Entre R\$ 210,01 até R\$ 606,00
- Entre R\$ 606,00 e R\$ 1.212,00
- Acima de R\$ 1.212,00

ATENÇÃO: A seleção da faixa de renda per capita deve ser feita com base na soma da renda de todos os moradores da residência, dividida pelo número total de pessoas do seu grupo familiar.

Na questão 22 você deve informar sobre seu local de moradia:

22. Qual o local de moradia de seu grupo familiar? ★

- Zona rural
- Zona urbana



Nas questões 23 e 24 você deve especificar a distância geográfica da moradia do seu grupo familiar e se você reside na cidade do campus durante o período letivo:

23. Qual a distância geográfica do local de moradia de seu grupo familiar para o campus no qual você está matriculado? ★

- De 0 km até 80 km
- De 81 km até 300 km
- Acima de 300 km

Caso não tenha certeza da distância, consulte o Google Maps.

24. Durante o período letivo você mantém residência fixa na cidade do campus no qual está matriculado? ★

- Sim, com o meu grupo familiar
- Sim, sozinho ou dividindo despesas
- Não



Nas questões 25 e 26 você deve informar e comprovar se há alguma doença crônica ou deficiência no seu grupo familiar:

25. Há em seu grupo familiar algum membro diagnosticado com doenças crônicas e/ou transtornos mentais e/ou deficiência com aspectos limitantes? Leia atentamente as opções de resposta a seguir. ★

- Não
- Sim. Doença crônica (transmissível ou não), que gera incapacitação ou perda funcional, que requer assistência de saúde continuada e que é comprovada por documento de saúde (laudos, atestados, perícias, exames etc.) Exemplos: doenças cardiovasculares e cerebrovasculares (cardiopatias, acidente vascular encefálico, doença arterial periférica), doenças respiratórias crônicas (asma, doença pulmonar obstrutiva crônica), câncer, HIV-AIDS, doenças neurológicas (doença de Parkinson, esclerose múltipla, demência devido à doença de Alzheimer, microcefalia, epilepsia, paralisia cerebral), lúpus, fibromialgia, entre outras.
- Sim. Transtorno mental e do comportamento (transtornos depressivos, transtorno afetivo bipolar, transtornos de ansiedade, esquizofrenia, transtorno por abuso de álcool e outras substâncias psicoativas, entre outros) ou condição atípica relacionada ao neurodesenvolvimento (deficiência intelectual, espectro autista, transtorno de déficit de atenção e hiperatividade, entre outros), comprovado por documento de saúde (laudos, atestados, perícias, exames etc.).
- Sim. Deficiência física e/ou sensorial com aspectos limitantes (por exemplo, paraplegia, hemiplegia, deficiência auditiva [bilateral, parcial ou total], deficiência visual [cegueira e baixa visão], entre outros).

26. Anexar documentação comprobatória caso há em seu grupo familiar algum membro diagnosticado com doenças crônicas e/ou transtornos mentais e/ou deficiência com aspectos limitantes? Caso sua resposta tenha sido NÃO anexe seu CadÚnico. (Apenas arquivos PDF). ★

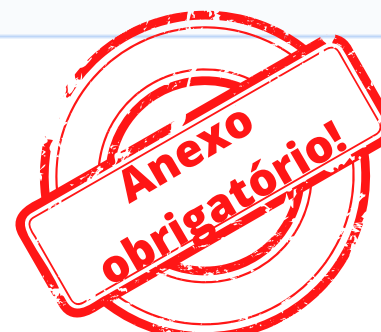
Escolher arquivo Nenhum ar...o escolhido



A questão 27 é para quem está concorrendo ao Auxílio Creche (anexar documento do dependente legal):

27. Caso esteja concorrendo ao AUXÍLIO CRECHE anexar certidão de nascimento ou RG, do dependente legal, desde que faça parte do seu núcleo familiar comprovado pelo CadÚnico. (Apenas arquivos PDF). ★

Escolher arquivo Nenhum ar...o escolhido



Para marcar "Sim" em uma das opções, é necessário que a doença ou deficiência do membro familiar tenha sido comprovadamente diagnosticada por médico ou profissional de saúde.

ATENÇÃO: Nas questões 26 e 27, se você não tem membro familiar diagnosticado com doença crônica ou deficiência ou não está concorrendo ao auxílio creche, anexe novamente o seu CadÚnico, pois estas são perguntas obrigatórias.



(0 Caracteres Digitados)

ITENS DO CONFORTO FAMILIAR

Cancelar Continuar >>

★ Campos de preenchimento obrigatório.

Portal do Discente

SIGAA | Superintendência de Tecnologia da Informação e Comunicação - (84) 3317-8210 | Copyright © 2006-2022 - UFRN - sigaa01-homologacao.sigaa-01-homologacao - v4.2

Ao finalizar o questionário socioeconômico, aparecerá a tela ao lado, clique em **"Continuar"**.

Você será direcionado a esta aba **"Grupo familiar"**. Neste processo seletivo solicitamos que você cadastre todos os membros do seu grupo familiar, preenchendo os dados solicitados, conforme imagem ao lado.

PORTAL DO DISCENTE > CADASTRO ÚNICO

ADESÃO AO CADASTRO ÚNICO

GRUPO FAMILIAR

CPF:

Nome:

Ocupação:

Valor da Renda Bruta:

Sexo: Masculino Feminino

Grau de Parentesco: -- SELECIONE --

Adicionar Participante

LISTAGEM DO GRUPO FAMILIAR

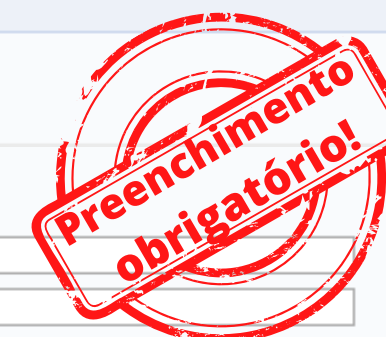
Nenhum membro do grupo familiar adicionado.

Confirmar Inscrição << Voltar Cancelar

★ Campos de preenchimento obrigatório.

Portal do Discente

SIGAA | Superintendência de Tecnologia da Informação e Comunicação - (84) 3317-8210 | Copyright © 2006-2022 - UFRN - sigaa01-homologacao.sigaa-01-homologacao - v4.2



Ao terminar de preencher os dados de um membro familiar, clique em **"Adicionar Participante"**. Os dados dele aparecerá logo abaixo. **Você deve proceder assim com todos os componentes do grupo familiar.**

Ao terminar de inserir todos os membros do grupo familiar, **não esqueça de clicar em "Confirmar Inscrição"**. Esse é um passo essencial na consolidação do preenchimento do questionário socioeconômico.

ADESÃO AO CADASTRO ÚNICO

GRUPO FAMILIAR

CPF:

Nome:

Ocupação:

Valor da Renda Bruta:

Sexo: Masculino Feminino

Grau de Parentesco: -- SELECIONE --

Adicionar Participante

Remove Membro

LISTAGEM DO GRUPO FAMILIAR

CPF	Nome	Renda	Grau de Parentesco
		1.212,00	PAI/PADRASTO

Total de Membros: 1 Renda Total: R\$ 1.212,00 Renda per capita: R\$ 1.212,00

Confirmar Inscrição << Voltar Cancelar


* Campos de preenchimento obrigatório.

Portal do Discente

Superintendência de Tecnologia da Informação e Comunicação - (84) 3317-8210 | Copyright © 2006-2022 - UFRN - sigaa01-homologacao.sigaa-01-homologacao - v4.



Quando aparecer a confirmação em verde, conforme tela abaixo, você concluiu a 1ª etapa com sucesso. Parabéns!



The screenshot shows a web interface with a success message at the top: "Adesão ao Cadastro Único efetuada com sucesso. Agora é possível inscrever-se em processos seletivos de bolsas." A red arrow points to this message. Below the message is a navigation menu with icons and labels: Ensino, Pesquisa, Extensão, Monitoria, Ações Associadas, Biblioteca, Bolsas, Estágio, Ambientes Virtuais, and Outros. On the right side, there are buttons for "Mensagens" and "Atualizar Foto e Perfil". The text "(x) fechar mensagens" is visible in the top right corner of the message area. The main content area on the left says "Não há notícias cadastradas."

Agora vamos para o 2º passo...

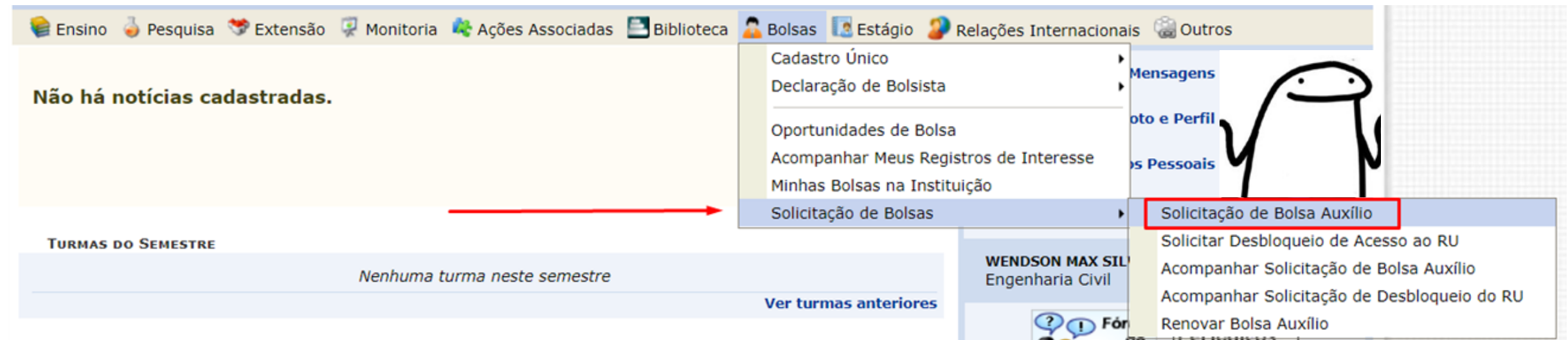




2º PASSO:
SOLICITAÇÃO
DE
BOLSA/AUXÍLIO



Após a conclusão da 1ª etapa, você deverá novamente acessar a aba **Bolsas** → **Solicitação de Bolsas**.



Ao clicar, você será redirecionado para a aba **Solicitação de Bolsa Auxílio**. Em seguida, deverá selecionar a modalidade de benefício desejada.

PORTAL DO DISCENTE > SOLICITAÇÃO DE BOLSA AUXÍLIO

POR FAVOR, LEIA AS INSTRUÇÕES ABAIXO

PERÍODOS DE INSCRIÇÃO						
Tipo da Bolsa	Início	Fim	Hora término	Município	Discentes permitidos	
AUXÍLIO MORADIA	29/06/2022	20/07/2022	23:59	MOSSORÓ	Discentes novatos / Discentes veteranos	
AUXÍLIO ACESSIBILIDADE (PESSOA COM DEFICIÊNCIA)	29/06/2022	20/07/2022	23:59	MOSSORÓ	Discentes novatos / Discentes veteranos	
AUXÍLIO TRANSPORTE	29/06/2022	20/07/2022	23:59	MOSSORÓ	Discentes novatos / Discentes veteranos	
BOLSA ACADÊMICA	29/06/2022	20/07/2022	23:59	MOSSORÓ	Discentes novatos / Discentes veteranos	
MORADIA ESTUDANTIL (GRADUAÇÃO)	29/06/2022	20/07/2022	23:59	MOSSORÓ	Discentes novatos / Discentes veteranos	
AUXÍLIO CRECHE	29/06/2022	20/07/2022	23:59	MOSSORÓ	Discentes novatos / Discentes veteranos	
NENHUMA DESSAS MODALIDADES	29/06/2022	20/07/2022	23:59	MOSSORÓ	Discentes novatos / Discentes veteranos	
BOLSA ESPORTE	01/10/2022	09/10/2022	23:59	MOSSORÓ	Discentes novatos / Discentes veteranos	
AUXILIO INCLUSÃO DIGITAL (EQUIPAMENTO)	29/06/2022	20/07/2022	23:59	MOSSORÓ	Discentes novatos / Discentes veteranos	

DADOS DA SOLICITAÇÃO

Ano e Período da Solicitação: 2022.1

Tipo de Bolsa: -- SELECIONE --

Deseja solicitar também a Moradia Estudantil?

Dropdown menu options: -- SELECIONE --, AUXÍLIO ACESSIBILIDADE (PESSOA COM DEFICIÊNCIA), AUXÍLIO CRECHE, AUXÍLIO MORADIA, AUXÍLIO TRANSPORTE, BOLSA ACADÊMICA, BOLSA ESPORTE, NENHUMA DESSAS MODALIDADES. A red arrow points to the dropdown menu.

IMPORTANT

A solicitação de Bolsa/Auxílio só poderá ser realizada uma única vez. Não será possível realizar alteração ou nova solicitação. Por isso, leia com atenção o edital.



Caso deseje concorrer também à Moradia Estudantil não se esqueça de marcar "**Sim**" à pergunta "Deseja solicitar também a Moradia Estudantil?", pois não é possível selecionar depois.

DADOS DA SOLICITAÇÃO

Ano e Período da Solicitação: 2022.1

Tipo de Bolsa: BOLSA ACADÊMICA

Deseja solicitar também a Moradia Estudantil? NÃO SIM

Eu li e compreendi as instruções e prazos informados acima.

Cancelar Continuar >>>

Portal do Discente

SIGAA | Superintendência de Tecnologia da Informação e Comunicação - (84) 3317-8210 | Copyright © 2006-2022 - UFRN - sigaa01-homologacao - sigaa-01-homologacao - v4.2.18

Atenção: A Moradia Estudantil é o único benefício que pode ser acumulado com outro, contudo, ela não pode ser acumulada com Auxílio Moradia ou Auxílio Transporte.

Em seguida clique em "Eu li e compreendi as instruções e prazos informados acima" e aperte "**Continuar**".



Nesta aba você deverá conferir seus dados pessoais como: matrícula, nome, curso, endereço, modalidade de benefício. Em seguida marcar a opção do turno que irá desenvolver as suas atividades acadêmicas.


SOLICITAÇÃO DE BOLSA AUXÍLIO


DADOS DO DISCENTE

Matrícula: [REDACTED]
Discente: [REDACTED]
Curso: [REDACTED]
CPF: [REDACTED]
Data de Nascimento: [REDACTED]
Endereço: [REDACTED]
Número: [REDACTED]
Bairro: [REDACTED]
Unidade Federativa: RN Cidade: [REDACTED]
CEP: [REDACTED]
Cadastro Único Prioritário: SIM
Cadastro Único: [Clique AQUI para ler os dados preenchidos no Cadastro Único.](#)
Situação do Cadastro Único: SUBMETIDO

DADOS DA SOLICITAÇÃO

Tipo da Bolsa Auxílio: BOLSA ACADÊMICA

Atividades Acadêmicas em Turnos Consecutivos: * Manhã/Tarde 

Meio de Transporte Utilizado: * Outro 

Custo Mensal com Transporte R\$: 0,00


JUSTIFICATIVA DE REQUERIMENTO: *

Você pode digitar 50000 caracteres.

Atenção: essa seleção é obrigatória.

DADOS DA SOLICITAÇÃO

Tipo da Bolsa Auxílio: BOLSA ACADÊMICA

Atividades Acadêmicas em Turnos Consecutivos: * -- SELECIONE -- 

Meio de Transporte Utilizado: * Tarde/Noite

Custo Mensal com Transporte R\$: 0,00

JUSTIFICATIVA DE REQUERIMENTO: *

Você pode digitar 50000 caracteres.



DADOS DA SOLICITAÇÃO

Tipo da Bolsa Auxílio: AUXÍLIO TRANSPORTE

Atividades Acadêmicas em Turnos Consecutivos:

Meio de Transporte Utilizado:

Custo Mensal com Transporte R\$:

DOCUMENTOS A SEREM ENVIADOS

Tipo de Documento: -- SELECIONE --

Documento: Nenhum arq...vo escolhido

Após a seleção do turno das atividades acadêmicas, o discente deve selecionar **“outro”** em meio de transporte para prosseguir.

STATUS DO ALUNO PARA ESSA SOLICITAÇÃO:

Status da Bolsa:

Bolsa Auxílio:



Período de Execução do Calendário: 29/06/2022 a 15/07/2022

* Campos de preenchimento obrigatório.

Lembre-se de finalizar a solicitação em **“Cadastrar”**



**Aguarde o sistema gerar o número do comprovante e faça um print ou foto.
Ele é o seu comprovante de participação no processo seletivo.**

 UNIVERSIDADE FEDERAL RURAL DO SEMI-ÁRIDO
SISTEMA INTEGRADO DE GESTÃO DE ATIVIDADES ACADÊMICAS 
Portal do Discente EMITIDO EM 22/06/2021 19:37

Número do Comprovante: 29470

MATRÍCULA: [REDACTED]
DISCENTE: [REDACTED]
CURSO: [REDACTED]
CEP: [REDACTED]
BAIRRO: [REDACTED]
RUA: [REDACTED]
NÚMERO: [REDACTED]
CIDADE: [REDACTED]
UF: [REDACTED]
MODALIDADE DE BENEFÍCIO: AUXÍLIO INCLUSÃO DIGITAL (EQUIPAMENTO)

Autenticação:
cc87f21c2a6e65b958d7542ec2f1ae0a69fa7575

Portal do Discente

SIGAA | Superintendência de Tecnologia da Informação e Comunicação - (84) 3317-8210 | Copyright ©
2006-2021 - UFERSA - srv-sigaa01-prd.ufersa.edu.br - v3.13.27

PARABÉNS! Você está inscrito.



Fique atento ao cronograma do Edital N° 005/2022



ATIVIDADES	DATAS
Lançamento do Edital	12/12/2022
Inscrições no Sigaa e envio da documentação	De 19/12/2022 a 04/01/2023
Inscrições no Sigaa e envio da documentação dos Ingressantes e egressos de ICT, ITI e áreas afins (somente matrículas 2022.2)	05 a 11/01/2023
Resultado Parcial (Moradia Estudantil)	A partir de 16/01/2023
Resultado Parcial (Demais benefícios)	A partir de 08/02/2023
Prazo para entrada nos recursos contra o resultado Parcial	02 (dois) dias úteis após a publicação do resultado
Resultado Final (Moradia Estudantil)	A partir de 23/01/2023
Resultado Final (Demais benefícios)	A partir de 16/02/2023
Preenchimento do Termo de Compromisso no Google Forms (Moradia Estudantil)	De 23 a 25/01/2023
Preenchimento do Termo de Compromisso no Google Forms (Demais benefícios)	De 16 a 23/02/2023



Se ainda tiver dúvidas, entre em contato por um de nossos canais de atendimento:

CAMPUS	E-MAIL 	CELULAR INSTITUCIONAL 
MOSSORÓ	programassociais.proae@ufersa.edu.br	Whatsapp (84) 99179-7954
ANGICOS	coae.angicos@ufersa.edu.br	Whatsapp (84) 99178-0757
CARAÚBAS	assuntosstudentis.caraubas@ufersa.edu.br	Whatsapp (84) 99140-2521
PAU DOS FERROS	cae.pdf@ufersa.edu.br	Whatsapp (84) 99150-8864

